

## Scheda d'ordine 2024

Sistema posturale Matrix

Sistema posturale composto da una scocca multiregolabile per schienale corredata con sistema di aggancio/regolazione e blocco. Se abbinato ad una unità posturale per il bacino, lo schienale compone una unità posturale per il tronco/bacino

Codici ISO:

- Unità posturale tronco Schienale Matrix MX2 /Elite2/PB/Min/MAC/MAC HUG: 18.09.39.009
- Unità posturale per tronco/bacino = Schienale Matrix + unità per bacino Flo-tech/Matrix: 18.09.39.012
- Unità posturale per il capo Matrix Loxx/Elan/Flipp: 18.09.39.003

Codice Repertorio DM:

Matrix MX2 .....	2542625/R	Matrix MAC (anche con avvolgenze).....	2646921/R
Matrix Elite 2.....	2542645/R	Matrix Loxx.....	2542458/R
Matrix Elite E2.....	2542661/R	Matrix Elan.....	2542416/R
Matrix Posture back/Deep.....	2542688/R		

### Range schienali posturali Matrix

PREZZO PUBBLICO

Matrix MX2 schienale in fibra di carbonio c/aggancio FISSO o RIMOVIBILE - prof. 80 mm - peso max utente : 114 kg	<input type="checkbox"/>	€ 859
Matrix Elite E2 c/agganci inclusi - prof. 80 mm - peso max dell'utente : 136 kg	<input type="checkbox"/>	€ 809
Matrix Elite E2 Deep - c/agganci inclusi - prof. 160 mm - peso max dell'utente : 136 kg	<input type="checkbox"/>	€ 860
Matrix Posture Back - c/agganci STANDARD o SPLIT - prof. 130 mm - peso max dell'utente : 136 kg	<input type="checkbox"/>	€ 809
Matrix Posture Back Deep - c/agganci STANDARD o SPLIT - prof. 180 mm - peso max dell'utente : 136 kg	<input type="checkbox"/>	€ 860
Matrix Posture Back Max - c/agganci inclusi HD - prof. 130 mm - peso max utente : 227 kg	<input type="checkbox"/>	€ 1.090
Matrix Posture Back Deep Max - c/agganci inclusi HD - prof. 180 mm - peso max utente : 227 kg	<input type="checkbox"/>	€ 1.140
Matrix Mini c/agganci inclusi	<input type="checkbox"/>	€ 860
Matrix MAC c/agganci inclusi	<input type="checkbox"/>	€ 880
Matrix MAC c/agganci inclusi - da misura 48 cm compreso	<input type="checkbox"/>	€ 940
Matrix MAC con imbottitura HUG c/agganci inclusi	<input type="checkbox"/>	€ 930
Matrix MAC con imbottitura HUG c/agganci inclusi - da misura 48 cm compreso	<input type="checkbox"/>	€ 990

novità

### Matrix MX2 - Scocca in carbonio

Larghezza schienale (1)	Altezza dello schienale				Compatibile con larghezza schienale
	150 mm	230 mm	310 mm	410 mm	
360mm	1629002 <input type="checkbox"/>	1629003 <input type="checkbox"/>	1629004 <input type="checkbox"/>	1629005 <input type="checkbox"/>	360mm - 380mm
380mm	1629006 <input type="checkbox"/>	1629007 <input type="checkbox"/>	1629008 <input type="checkbox"/>	1629009 <input type="checkbox"/>	380mm - 410mm
410mm	1629010 <input type="checkbox"/>	1629011 <input type="checkbox"/>	1629012 <input type="checkbox"/>	1629013 <input type="checkbox"/>	410mm - 430mm
430mm	1629014 <input type="checkbox"/>	1629015 <input type="checkbox"/>	1629016 <input type="checkbox"/>	1629017 <input type="checkbox"/>	430mm - 460mm
460mm	1629018 <input type="checkbox"/>	1629019 <input type="checkbox"/>	1629020 <input type="checkbox"/>	1629021 <input type="checkbox"/>	460mm - 480mm

### Selezione gli agganci MX2

1629027	Attacco fisso in carbonio per schienale in carbonio MX2	<input type="checkbox"/>
1629028	Attacco rimovibile per schienale in carbonio MX2	<input type="checkbox"/>

(1) Larghezza comprensiva di imbottitura

### Matrix Elite E2 COMPLETO (agganci inclusi)

Larghezza schienale (1)	Altezza dello schienale								Compatibile con larghezza schienale
	150 mm	200 mm	260 mm	310 mm	360 mm	410 mm	460 mm	510 mm	
360 mm	1632513 <input type="checkbox"/>	1632514 <input type="checkbox"/>	1632515 <input type="checkbox"/>	1632516 <input type="checkbox"/>	1632517 <input type="checkbox"/>	1632518 <input type="checkbox"/>	1632519 <input type="checkbox"/>	1632520 <input type="checkbox"/>	360mm - 380mm
380 mm	1632521 <input type="checkbox"/>	1632522 <input type="checkbox"/>	1632523 <input type="checkbox"/>	1632524 <input type="checkbox"/>	1632525 <input type="checkbox"/>	1632526 <input type="checkbox"/>	1632527 <input type="checkbox"/>	1632528 <input type="checkbox"/>	380mm - 410mm
410 mm	1632529 <input type="checkbox"/>	1632530 <input type="checkbox"/>	1632531 <input type="checkbox"/>	1632532 <input type="checkbox"/>	1632533 <input type="checkbox"/>	1632534 <input type="checkbox"/>	1632535 <input type="checkbox"/>	1632536 <input type="checkbox"/>	410mm - 430mm
430 mm	1632537 <input type="checkbox"/>	1632538 <input type="checkbox"/>	1632539 <input type="checkbox"/>	1632540 <input type="checkbox"/>	1632541 <input type="checkbox"/>	1632542 <input type="checkbox"/>	1632543 <input type="checkbox"/>	1632544 <input type="checkbox"/>	430mm - 460mm
460 mm	1632545 <input type="checkbox"/>	1632546 <input type="checkbox"/>	1632547 <input type="checkbox"/>	1632548 <input type="checkbox"/>	1632549 <input type="checkbox"/>	1632550 <input type="checkbox"/>	1632551 <input type="checkbox"/>	1632552 <input type="checkbox"/>	460mm - 480mm
480 mm	1632553 <input type="checkbox"/>	1632554 <input type="checkbox"/>	1632555 <input type="checkbox"/>	1632556 <input type="checkbox"/>	1632557 <input type="checkbox"/>	1632558 <input type="checkbox"/>	1632559 <input type="checkbox"/>	1632560 <input type="checkbox"/>	480mm - 510mm
510 mm	1632561 <input type="checkbox"/>	1632562 <input type="checkbox"/>	1632563 <input type="checkbox"/>	1632564 <input type="checkbox"/>	1632565 <input type="checkbox"/>	1632566 <input type="checkbox"/>	1632567 <input type="checkbox"/>	1632568 <input type="checkbox"/>	510mm - 530mm


(1) Larghezza comprensiva di imbottitura

## MatrX Elite E2 Deep COMPLETO (agganci inclusi)


Larghezza schienale (1)	Altezza dello schienale												Compatibile con larghezza schienale				
	150 mm		200 mm		260 mm		310 mm		360 mm		410 mm			460 mm		510 mm	
360	1632634	<input type="checkbox"/>	1632635	<input type="checkbox"/>	1632636	<input type="checkbox"/>	1632637	<input type="checkbox"/>	1632638	<input type="checkbox"/>	1632639	<input type="checkbox"/>	1632640	<input type="checkbox"/>	1632641	<input type="checkbox"/>	360mm - 380mm
380	1632642	<input type="checkbox"/>	1632643	<input type="checkbox"/>	1632644	<input type="checkbox"/>	1632645	<input type="checkbox"/>	1632646	<input type="checkbox"/>	1632647	<input type="checkbox"/>	1632648	<input type="checkbox"/>	1632649	<input type="checkbox"/>	380mm - 410mm
410	1632650	<input type="checkbox"/>	1632651	<input type="checkbox"/>	1632652	<input type="checkbox"/>	1632653	<input type="checkbox"/>	1632654	<input type="checkbox"/>	1632655	<input type="checkbox"/>	1632656	<input type="checkbox"/>	1632657	<input type="checkbox"/>	410mm - 430mm
430	1632658	<input type="checkbox"/>	1632659	<input type="checkbox"/>	1632660	<input type="checkbox"/>	1632661	<input type="checkbox"/>	1632662	<input type="checkbox"/>	1632663	<input type="checkbox"/>	1632664	<input type="checkbox"/>	1632665	<input type="checkbox"/>	430mm - 460mm
460	1632666	<input type="checkbox"/>	1632667	<input type="checkbox"/>	1632668	<input type="checkbox"/>	1632669	<input type="checkbox"/>	1632670	<input type="checkbox"/>	1632671	<input type="checkbox"/>	1632672	<input type="checkbox"/>	1632673	<input type="checkbox"/>	460mm - 480mm
480	1632674	<input type="checkbox"/>	1632675	<input type="checkbox"/>	1632676	<input type="checkbox"/>	1632677	<input type="checkbox"/>	1632678	<input type="checkbox"/>	1632679	<input type="checkbox"/>	1632769	<input type="checkbox"/>	1632770	<input type="checkbox"/>	480mm - 510mm
510	1632771	<input type="checkbox"/>	1632772	<input type="checkbox"/>	1632773	<input type="checkbox"/>	1632774	<input type="checkbox"/>	1632775	<input type="checkbox"/>	1632776	<input type="checkbox"/>	1632777	<input type="checkbox"/>	1632778	<input type="checkbox"/>	510mm - 530mm

(1) Larghezza comprensiva di imbottitura

## MatrX Posture Back (agganci NON inclusi)

	Larghezza schienale (1)	Altezza dello schienale						Compatibile con larghezza schienale
		310 mm		410 mm		510 mm		
	360	1544783	<input type="checkbox"/>	1544784	<input type="checkbox"/>			330mm - 380mm
	410	1544785	<input type="checkbox"/>	1515727	<input type="checkbox"/>	1515728	<input type="checkbox"/>	380mm - 430mm
	430	1544786	<input type="checkbox"/>	1515729	<input type="checkbox"/>	1515730	<input type="checkbox"/>	410mm - 460mm
	460	1544787	<input type="checkbox"/>	1515731	<input type="checkbox"/>	1515732	<input type="checkbox"/>	430mm - 480mm
	510	1544788	<input type="checkbox"/>	1518131	<input type="checkbox"/>	1518132	<input type="checkbox"/>	480mm - 530mm

## MatrX Posture Back Deep (agganci NON inclusi)

	Larghezza schienale (1)	Altezza dello schienale						Compatibile con larghezza schienale
		310 mm		410 mm		510 mm		
	360	1545001	<input type="checkbox"/>	1545002	<input type="checkbox"/>			330mm - 380mm
	410	1545003	<input type="checkbox"/>	1545058	<input type="checkbox"/>	1545059	<input type="checkbox"/>	380mm - 430mm
	430	1545060	<input type="checkbox"/>	1545061	<input type="checkbox"/>	1545062	<input type="checkbox"/>	410mm - 460mm
	460	1545063	<input type="checkbox"/>	1545064	<input type="checkbox"/>	1545065	<input type="checkbox"/>	430mm - 480mm
	510	1545066	<input type="checkbox"/>	1545067	<input type="checkbox"/>	1545068	<input type="checkbox"/>	480mm - 530mm

### Agganci per POSTURE BACK/POSTURE BACK DEEP

1545275	Aggancio Standard per Posture Back, paio completo	<input type="checkbox"/>	€ 244
1545278	Aggancio Split Posture Back, paio	<input type="checkbox"/>	€ 244
1545277	Aggancio Standard per schienale fisso space saver (non rimovibile) completo	<input type="checkbox"/>	€ 244
1544776	Aggancio standard rinforzato HD per versione Max, paio completo	<input type="checkbox"/>	€ 327



Aggancio fisso  
space saver



Fissaggio Standard


## MatrX Posture Back Max (agganci inclusi)

	Larghezza schienale (1)	Altezza dello schienale				Compatibile con larghezza schienale
		410 mm		510 mm		
	510	1544538	<input type="checkbox"/>	1544657	<input type="checkbox"/>	510mm - 530mm
	560	1544658	<input type="checkbox"/>	1544659	<input type="checkbox"/>	560mm - 590mm
	610	1544660	<input type="checkbox"/>	1544661	<input type="checkbox"/>	610mm - 640mm

## MatrX Posture Back Deep Max (agganci inclusi)

	Larghezza schienale (1)	Altezza dello schienale				Compatibile con larghezza schienale
		410 mm		510 mm		
	510	1543486	<input type="checkbox"/>	1543487	<input type="checkbox"/>	510mm - 530mm
	560	1543488	<input type="checkbox"/>	1543489	<input type="checkbox"/>	560mm - 590mm
	610	1543490	<input type="checkbox"/>	1543491	<input type="checkbox"/>	610mm - 640mm

## MatrX Mini schienale pediatrico (agganci inclusi)

	Larghezza schienale (1)	Altezza dello schienale				Compatibile con larghezza schienale
		180 mm	260 mm	310 mm	360 mm	
	260 mm	1626804	<input type="checkbox"/>	1626805	<input type="checkbox"/>	250 mm - 270 mm
	280 mm	1626807	<input type="checkbox"/>	1626808	<input type="checkbox"/>	280 mm - 300 mm
	310 mm	1626810	<input type="checkbox"/>	1626811	<input type="checkbox"/>	300 mm - 320 mm
	330 mm	1626814	<input type="checkbox"/>	1626815	<input type="checkbox"/>	330 mm - 360 mm
	360 mm	1626818	<input type="checkbox"/>	1626819	<input type="checkbox"/>	360 mm - 380 mm

## MatrX MAC con imbottitura standard (agganci inclusi)

novità

Larghezza schienale <sup>(*)</sup>	Altezza dello schienale				Compatibile con larghezza schienale				
	410 mm	460 mm	510 mm	560 mm					
410	1634608	<input type="checkbox"/>	1634609	<input type="checkbox"/>	1634610	<input type="checkbox"/>	1634611	<input type="checkbox"/>	380 mm - 460 mm
440	1634612	<input type="checkbox"/>	1634613	<input type="checkbox"/>	1634614	<input type="checkbox"/>	1634615	<input type="checkbox"/>	410 mm - 480 mm
460	1634616	<input type="checkbox"/>	1634617	<input type="checkbox"/>	1634618	<input type="checkbox"/>	1634619	<input type="checkbox"/>	430 mm - 510 mm
480	1634620	<input type="checkbox"/>	1634621	<input type="checkbox"/>	1634622	<input type="checkbox"/>	1634623	<input type="checkbox"/>	460 mm - 530 mm
510	1634624	<input type="checkbox"/>	1634625	<input type="checkbox"/>	1634626	<input type="checkbox"/>	1634627	<input type="checkbox"/>	480 mm - 560 mm

## MatrX MAC con imbottitura HUG (agganci inclusi)

novità

Larghezza schienale <sup>(*)</sup>	Altezza dello schienale				Compatibile con larghezza schienale				
	410 mm	460 mm	510 mm	560 mm					
410	1634678	<input type="checkbox"/>	1634679	<input type="checkbox"/>	1634680	<input type="checkbox"/>	1634681	<input type="checkbox"/>	380 mm - 460 mm
440	1634682	<input type="checkbox"/>	1634683	<input type="checkbox"/>	1634684	<input type="checkbox"/>	1634685	<input type="checkbox"/>	410 mm - 480 mm
460	1634686	<input type="checkbox"/>	1634687	<input type="checkbox"/>	1634688	<input type="checkbox"/>	1634689	<input type="checkbox"/>	430 mm - 510 mm
480	1634690	<input type="checkbox"/>	1634691	<input type="checkbox"/>	1634692	<input type="checkbox"/>	1634693	<input type="checkbox"/>	460 mm - 530 mm
510	1634694	<input type="checkbox"/>	1634695	<input type="checkbox"/>	1634696	<input type="checkbox"/>	1634697	<input type="checkbox"/>	480 mm - 560 mm

Scegli l'aletta laterale

prezzo q

1634628	Aletta di contenimento piccola prof 7,5 cm - indicare quantità	<input type="checkbox"/>	€ 130	
1634629	Aletta di contenimento media prof 15 cm - indicare quantità	<input type="checkbox"/>	€ 130	
1634630	Aletta di contenimento grande prof 23 cm - indicare quantità	<input type="checkbox"/>	€ 130	

## Scegli l'hardware - se non compreso

### AGGANCI OPTIONAL - per ELITE E2 / ELITE E2 DEEP'

prezzo q

1632764	Aggancio di fissaggio Mini FISSO , paio, completo	<input type="checkbox"/>	€ 250	
1632765	Aggancio di fissaggio Mini rinforzato RIMOVIBILE , paio, completo	<input type="checkbox"/>	€ 250	
1632766	Aggancio di fissaggio EASYSET FISSO , paio, completo (altezza >=46 cm)	<input type="checkbox"/>	€ 250	
1632762	Solo Interfaccia di fissaggio tipo Mini per Elite/Elite Deep E2 , altezza fino a 41	<input type="checkbox"/>	€ 150	
1632763	Solo Interfaccia di fissaggio per Elite / Elite Deep E2 , altezza 46 e 51 cm (paio)	<input type="checkbox"/>	€ 150	
1663901	Mini set kit aggancio CPL (interfaccia e supporto) paio - fino a 41 cm	<input type="checkbox"/>	€ 260	
1663902	Easy set kit aggancio CPL (interfaccia e supporto)paio - altezza scocca	<input type="checkbox"/>	€ 260	



Mini set kit (f h <=16") Easy set kit (h >18")  
Kit aggancio completo Elite2 e Elite deep 2

## Accessori

### Supporti laterali - Tipo fisso - Elite E2 - (PAIO)

prezzo

1632755	Easy Lat supporti lat. fissi (codice a paio) - reversibili e regolabili in altezza	<input type="checkbox"/>	€ 310	
---------	--	--------------------------	-------	--



Dimensioni delle imbottiture dei supporto (L x h)	
Misura XS	108 x 82,5 mm
Misura S	133 x 89 mm
Misura M	146 x 95 mm
Misura L	165 x 108 mm

### Supporto laterale -SWING-AWAY per ELITE E2

1551913	Solo aggancio girevole destro o sinistro (1 pezzo)	<input type="checkbox"/>	€ 165	
1544798	Solo aggancio girevole Offset (alto o basso) sinistro (1 pezzo)	<input type="checkbox"/>	€ 165	
1544799	Solo aggancio girevole Offset (alto o basso) destro (1 pezzo)	<input type="checkbox"/>	€ 165	
1544238	Imbottitura misura L (1 pezzo) vedi tabella a fianco	<input type="checkbox"/>	€ 80	
1544239	Imbottitura misura M (1 pezzo) vedi tabella a fianco	<input type="checkbox"/>	€ 80	
1544291	Imbottitura misura S (1 pezzo) vedi tabella a fianco	<input type="checkbox"/>	€ 80	
1544292	Imbottitura misura XS (1 pezzo) vedi tabella a fianco	<input type="checkbox"/>	€ 80	

### Supporto laterale per MX2

1630141	Aletta contenimento laterale MX2 (1 pezzo)	<input type="checkbox"/>	€ 136	
---------	--	--------------------------	-------	--

### Altri accessori (compatibili con tutta la gamma MatrX)

1544237	Kit di 4 perni di fissaggio più lunghi (+50 mm) - con utensili	<input type="checkbox"/>	€ 100	
1551799	Telino posteriore copri schienale - Misura XS (260 x 410 mm)	<input type="checkbox"/>	€ 70	
1551800	Telino posteriore copri schienale - Misura S (330 x 410 mm)	<input type="checkbox"/>	€ 70	
1551903	Telino posteriore copri schienale - Misura M (380 x 410 mm)	<input type="checkbox"/>	€ 70	
1551904	Telino posteriore copri schienale - Misura L (430 x 410 mm)	<input type="checkbox"/>	€ 70	



## Appoggiatesta LOXX

1634173	Appoggiatesta Loxx completo di imbottitura ellittica 26 x 13	<input type="checkbox"/>	€ 390
1634150	Solo braccetto Loxx (solo staffa)	<input type="checkbox"/>	€ 225



Elan

Loxx

## Braccetto MatrX Elan

1603250	Braccetto MatrX Elan multiregolabile cm 38	<input type="checkbox"/>	€ 225
1603251	Braccetto MatrX Elan multiregolabile Mini cm 28	<input type="checkbox"/>	€ 225
1603252	Adattatore Elan Flex3 SCHIENALE SCOCCA RIGIDA Dahlia - Azalea	<input type="checkbox"/>	€ 25
1629412	Adattatore Elan Flex3 SCHIENALE TENSIONABILE Dahlia - Azalea - Actic	<input type="checkbox"/>	€ 35

## Braccetto MatrX Elan e Loxx con Flipp

1634632	Braccetto MatrX Loxx con sistema Flipp	<input type="checkbox"/>	€ 650
1634641	Braccetto MatrX Elan con sistema Flipp	<input type="checkbox"/>	€ 650



## Imbottiture MatrX Loxx Elan e MAC

1603253	Imbottitura ellittica 36 x 13 cm fodera standard	<input type="checkbox"/>	€ 155
1603254	Imbottitura ellittica 26 x 13 cm fodera standard	<input type="checkbox"/>	€ 155
1603255	Imbottitura ellittica 16 x 9 cm fodera standard	<input type="checkbox"/>	€ 155
1603292	Imbottitura ellittica 36 x 13 cm fodera antibatterica	<input type="checkbox"/>	€ 160
1603293	Imbottitura ellittica 26 x 13 cm fodera antibatterica	<input type="checkbox"/>	€ 160
1603294	Imbottitura ellittica 16 x 9 cm fodera antibatterica	<input type="checkbox"/>	€ 160
1603290	Imbottitura occipitale 31 x 20 cm fodera standard	<input type="checkbox"/>	€ 155
1603291	Imbottitura occipitale 23 x 18 cm fodera standard	<input type="checkbox"/>	€ 155
1603295	Imbottitura occipitale 31 x 20 cm fodera antibatterica	<input type="checkbox"/>	€ 160
1603296	Imbottitura occipitale 23 x 18 cm fodera antibatterica	<input type="checkbox"/>	€ 160
1626823	Imbottitura a 4 punti fodera standard grande	<input type="checkbox"/>	€ 320
1629822	Imbottitura a 4 punti fodera standard piccola	<input type="checkbox"/>	€ 320
1626824	Imbottitura a 4 punti fodera antibatterica grande	<input type="checkbox"/>	€ 320
1629823	Imbottitura a 4 punti fodera antibatterica piccola	<input type="checkbox"/>	€ 320
1631865	Imbottitura 4 punti c/fascia supporto capo, fodera c/zip standard grande	<input type="checkbox"/>	€ 490
1631863	Imbottitura 4 punti c/fascia supporto capo, fodera c/zip standard piccola	<input type="checkbox"/>	€ 490
1631866	Imbott. 4 punti c/ fascia supporto capo fodera c/zip antibatterica grande	<input type="checkbox"/>	€ 490
1631864	Imbott. 4 punti c/fascia supporto capo fodera c/zip antibatterica piccola	<input type="checkbox"/>	€ 490
1634648	Imbottitura poggiatesta HUG 15cm fodera startex	<input type="checkbox"/>	€ 330
1634650	Imbottitura poggiatesta HUG 15cm fodera igienica	<input type="checkbox"/>	€ 330
1634652	Imbottitura poggiatesta HUG 25,5 fodera startex	<input type="checkbox"/>	€ 330
1634654	Imbottitura poggiatesta HUG 25,5 fodera igienica	<input type="checkbox"/>	€ 330
1634656	Imbottitura poggiatesta HUG 35,5 fodera startex	<input type="checkbox"/>	€ 330
1634658	Imbottitura poggiatesta HUG 35,5 fodera igienica	<input type="checkbox"/>	€ 330



Imbottitura ellittica



Imbottitura occipitale



novità

## Accessori Elan

1631849	Elemento aggiuntivo braccetto Elan (+2,5 cm di regolazione in profondità)	<input type="checkbox"/>	€ 350
1631850	Solo fascia supporto capo Elan	<input type="checkbox"/>	€ 150
1632756	Piastra di aggancio Elan per Elite E2	<input type="checkbox"/>	€ 30
1632795	Piastra di aggancio rinforzata Elan per Elite E2	<input type="checkbox"/>	€ 45



fascia addominale



piastra  
bretellaggio

## Nuovi accessori Elite E2

1632760	Fascia addominale 4,5" per Elite E2	<input type="checkbox"/>	€ 249
1632761	Fascia addominale 6" per Elite E2	<input type="checkbox"/>	€ 249
1632796	Velcro per fissaggio fascia addominale per tetraplegici	<input type="checkbox"/>	€ 25
1632759	Supporto lombare Elite Elite Deep E2	<input type="checkbox"/>	€ 55
1632757	Piastra di aggancio bretellaggio per il tronco Elite e E2 larghezza da 36 a 38	<input type="checkbox"/>	€ 106
1632758	Piastra di aggancio bretellaggio per il tronco Elite e E2 larghezza 41 e 51	<input type="checkbox"/>	€ 106
vedi tabella	Fodera protezione elastica lavabile e2 e E2 DEEP (codici in tabella sotto)	<input type="checkbox"/>	€ 125



supporto lombare

Elite E2			
Larghezza (cm)	Altezza (cm)		
	41	46	51
41	1632625	1632626	1632627
46	1632628	1632629	1632630
51	1632631	1632632	1632633

Elite E2 Deep			
Larghezza (cm)	Altezza (cm)		
	41	46	51
41	1632746	1632747	1632748
46	1632749	1632750	1632751
51	1632752	1632753	1632754

